



FUNÇÃO DE CROMOTERAPIA

O que é Cromoterapia?

Por definição, a CROMOTERAPIA se dispõe a proporcionar o equilíbrio e harmonia entre o corpo, a mente e as emoções. As experiências demonstram que não é somente a visão que absorve a energia emanada das cores, mas sim, todo o organismo do corpo humano, restabelecendo e energizando as partes do corpo que se encontram em desequilíbrio.

Claro que isto não ocorre de uma hora para outra, mas ao longo de um tempo de uso da CROMOTERAPIA, sendo que este tempo varia de pessoa a pessoa.



Os amantes da CROMOTERAPIA acreditam em uma relação da cor com o estado de espírito das pessoas, que passamos a informar:



AMARELO: Cor viva, age na mente, auxilia o raciocínio, ajuda no desvio da obsessão.



LARANJA: Restauradora e regeneradora, recupera emocionalmente.



VERDE: Cor da calma e do equilíbrio.



AZUL: Traz paciência e serenidade dando tranquilidade à mente e corpo.



AZUL ÍNDIGO: Especialistas dizem que pode ajudar na qualidade do sono.



VIOLETA: Cor do espírito. Mexe no desequilíbrio emocional e nas vibrações más.





VERMELHO: Cor ligada as conquistas. Fonte de ânimo.

MODO DE USAR

O sistema BIOQUÂNTICO DUAL COM CROMOTERAPIA, da AETECH, é apresentado com 7 cores básicas e durante as transições novas cores secundárias surgem.





Com o controle você poderá definir o modo de exibição das cores, podendo ser de modo fixa, piscante ou mudança gradual.

Segue abaixo as instruções de configuração:

A) Para ligar a CROMOTERAPIA aperte o botão CROMO  e logo aparecerá na tela o ícone  e também a luz vermelha acenderá na parte de trás do controle indicando que a cromoterapia está ligada. A Cromoterapia inicia-se automaticamente na Função 01.

B) SEQUÊNCIA DE CORES:


Vermelho > Laranja > Amarelo > Verde > Azul > Azul índigo > Violeta.

C) TROCA DE CORES: Para trocar de cor, aperte novamente o botão CROMO , e o ícone  ficará piscando na tela. Pressione as teclas  ou  para selecionar a cor desejada.

D) FUNÇÕES:

Para trocar de função, aperte o botão CROMO , e o ícone  ficará piscando na tela, pressionando novamente o botão CROMO você fará a troca de funções.

- Função 1 – Acende de forma contínua com cor fixa.
- Função 2 – Acende de forma intermitente com cor fixa.
- Função 3 – Acende de forma contínua, trocando a cor automaticamente a cada 5 segundos.
- Função 4 – Acende de forma intermitente trocando a cor automaticamente a cada 5 segundos.
- Função 5 – Acende de forma contínua com transição gradual entre as cores.
- Função 6 – Acende de forma intermitente com transição gradual entre as cores.


E) EFEITO PISCANTE: Repita as instruções do item C e ao final pressione o botão Cromo .

F) Para desligar a CROMOTERAPIA, basta manter pressionado a tecla CROMO  por 3 segundos.

Obs: A função CROMOTERAPIA funciona de forma independente ou conjunta com as demais funções do controle.

Tela do Controle

Ícone Cromo,
indica função
cromoterapia
ligada.



Indicação
do número
da função.